


 SECRETARÍA DE AMBIENTE 		GESTIÓN FINANCIERA					
		Plantilla Informes Financieros					
		CODIGO: PA02-PR24-M1		VERSIÓN: 2			
SECRETARÍA DISTRITAL DEL AMBIENTE Estado de Resultados DEL 01 DE ENERO AL 31 DE MAYO DE 2022 [Cifras en Pesos Colombianos]							
4	INGRESOS	31/05/2022	31/05/2021	5	GASTOS	31/05/2022	31/05/2021
41	INGRESOS FISCALES	15.372.767.340	21.669.573.195	51	DE ADMINISTRACIÓN Y OPERACIÓN	47.873.094.286	36.216.775.075
4110	NO TRIBUTARIOS	15.372.767.340	21.671.440.319	5101	SUELDOS Y SALARIOS	4.350.875.471	3.877.877.977
4195	DEVOLUCIONES Y DESCUENTOS (DB)	0	(1.867.124)	5102	CONTRIBUCIONES IMPUTADAS	2.904.573	4.127.959
				5103	CONTRIBUCIONES EFECTIVAS	1.170.320.500	1.085.436.101
				5104	APORTES SOBRE LA NÓMINA	226.541.900	205.548.400
44	TRANSFERENCIAS Y SUBVENCIONES	0	578.767.142	5107	PRESTACIONES SOCIALES	1.593.725.581	1.954.418.842
4428	OTRAS TRANSFERENCIAS	0	578.767.142	5108	GASTOS DE PERSONAL DIVERSOS	262.170.959	67.470.497
				5111	GENERALES	40.266.555.302	29.020.902.526
				5120	IMPUESTOS, CONTRIBUCIONES Y TASAS	-	992.773
47	OPERACIONES INTERINSTITUCIONALES	63.411.680.799	41.721.895.244	53	DETERIORO, DEPRECIACIONES, AMORTIZACIONES Y PROVISIONES	5.780.039.927	4.237.729.147
4705	FONDOS RECIBIDOS	63.394.129.360	41.680.838.882	5360	DEPRECIACIÓN DE PROPIEDADES, PLANTA Y EQUIPO	3.448.461.963	3.287.184.982
4720	OPERACIONES DE ENLACE	17.551.439	41.056.362	5364	DEPRECIACIÓN DE BIENES DE USO PÚBLICO	8.117.124	8.811.168
				5366	AMORTIZACIÓN DE ACTIVOS INTANGIBLES	1.441.061.522	809.920.919
				5368	PROVISIÓN LITIGIOS Y DEMANDAS	882.399.318	131.812.078
48	OTROS INGRESOS	121.992.248	1.022.550.626	55	GASTO PÚBLICO SOCIAL	7.726.896.209	2.790.892.865
4808	INGRESOS DIVERSOS	13.119.124	997.876.261	5507	DESARROLLO COMUNITARIO Y BIENESTAR SOCIAL	6.475.695.980	0
4830	REVERSIÓN DE LAS PÉRDIDAS POR DETERIORO DE VALOR	108.873.124	24.674.365	5508	MEDIO AMBIENTE	1.251.200.229	2.790.892.865
				57	OPERACIONES INTERINSTITUCIONALES	6.479.729.044	18.445.021.468
				5720	OPERACIONES DE ENLACE	6.479.729.044	18.445.021.468
				58	OTROS GASTOS	977.563.824	1.310.047.263
				5802	COMISIONES	135.377	180.620
				5804	FINANCIEROS	369.876.087	11.176.081
				5890	GASTOS DIVERSOS	578.160.713	1.228.429.409
				5893	DEVOLUCIONES Y DESCUENTOS INGRESOS FISCALES	29.391.647	70.261.153
	TOTAL INGRESOS	78.906.440.387	64.992.786.207		TOTAL GASTOS	68.837.323.289	63.000.465.817
					RESULTADO DEL EJERCICIO	10.069.117.096	1.992.320.391


Preparados en cumplimiento de la Resolución CGN 182 del 19 de mayo de 2017, y suscritos en Bogotá D.C., el 29 de junio de 2022.



GIOVANNI ARTURO GONZALEZ ZAPATA
 Director de Gestión Corporativa
 C.C. 80.500.626



JULIO CÉSAR PULIDO PUERTO
 Secretaria Distrital de Ambiente (e)
 C.C. 79.684.006



ANA LUCÍA QUINTERO MOJICA
 Contadora Pública
 Subdirectora Financiera
 C.C. 52.827.329
 T.P. 117812-T

Elaborado por: C.P. Martha Isabel Martínez Camelo - Profesional Contratista SF SDA
 Revisado por: C.P. Andrea Catalina Neira Triana - Profesional Especializado SF SDA