

| Programa General/N/A/Metas Sectoriales                    | 2020       |           |       | 2021       |           |       | 2022       |           |       | 2023       |           |       | 2024       |           |      | TOTAL      |           |       |
|---|------------|-----------|-------|------------|-----------|-------|------------|-----------|-------|------------|-----------|-------|------------|-----------|------|------------|-----------|-------|
|   | Programado | Ejecutado | %     | Programado | Ejecutado | %     | Programado | Ejecutado | %     | Programado | Ejecutado | %     | Programado | Ejecutado | %    | Programado | Ejecutado | %     |
| 27 Cambio cultural para la gestión de la crisis climática | \$2,758    | \$2,673   | 96.93 | \$4,055    | \$3,942   | 97.22 | \$5,696    | \$5,417   | 95.10 | \$6,145    | \$4,648   | 75.64 | \$3,695    | \$0       | 0.00 | \$22,349   | \$16,681  | 74.64 |
| 0 N/A   | \$2,758    | \$2,673   | 96.93 | \$4,055    | \$3,942   | 97.22 | \$5,696    | \$5,417   | 95.10 | \$6,145    | \$4,648   | 75.64 | \$3,695    | \$0       | 0.00 | \$22,349   | \$16,681  | 74.64 |

|   |       |       |       |       |       |        |         |         |        |         |         |       |       |     |      |         |         |       |
|---|-------|-------|-------|-------|-------|--------|---------|---------|--------|---------|---------|-------|-------|-----|------|---------|---------|-------|
| 197 100% de los colegios públicos distritales con estrategia de educación ambiental y protección animal | \$237 | \$229 | 96.56 | \$600 | \$600 | 100.00 | \$1,444 | \$1,444 | 100.00 | \$1,300 | \$1,299 | 99.92 | \$991 | \$0 | 0.00 | \$4,572 | \$3,572 | 78.12 |
|---|-------|-------|-------|-------|-------|--------|---------|---------|--------|---------|---------|-------|-------|-----|------|---------|---------|-------|

Incluida en el Acuerdo 761 de 2020: SI

Entidad(es) que aportan a Metas Sectoriales:

112 SED,

**Retrasos y soluciones**

No se presentaron retrasos.

Fecha último reporte 30/06/2023

**Avances y/o logros**

En el marco del Plan de Desarrollo "Un Nuevo Contrato Social y Ambiental para la Bogotá del Siglo XXI", la Secretaría de Educación Distrital, ha avanzado al cuatrienio en el 81,5% de la meta, con las siguientes gestiones:

A la fecha se focalizaron las 60 IED proyectadas para recibir el acompañamiento en el 2023. Se inició el acompañamiento en 60 IED y se reporta meta cumplida con cinco colegios, ya que cuentan con al menos 8 sesiones de acompañamiento con cada colegio. El proceso que se ha adelantado en estos 60 colegios ha consistido en la revisión y retroalimentación de los documentos PRAE, en la concertación del plan de trabajo con los docentes del PRAE y en la realización de al menos una sesión de acompañamiento.

Con el acompañamiento que se realiza a las IED para el fortalecimiento del PRAE, se brindan orientaciones pedagógicas del orden conceptual y metodológico a los docentes del PRAE para la organización del documento PRAE, la dinamización del enfoque territorial y transversal de la educación ambiental y el diseño, implementación y seguimiento del proyecto, atendiendo a las características institucionales y contextuales.

**Beneficios**

Con el acompañamiento pedagógico a las Instituciones Educativas del Distrito-IED para el fortalecimiento de los Proyectos Ambientales Escolares -PRAE, se brindan orientaciones para mejorar prácticas y saberes ambientales en las comunidades educativas, específicamente las relacionadas con la articulación del énfasis del PRAE al contexto territorial, al contexto institucional, la dinamización de las líneas temáticas del PRAE (consumo responsable, residuos sólidos, cambio climático, biodiversidad y sistema hídrico) y la estructuración de los componentes del proyecto (diagnóstico ambiental, planteamiento del problema, formulación de los objetivos, diseño metodológico, seguimiento y evaluación).

Con todo lo anterior, se espera que las comunidades educativas principalmente los estudiantes desarrollen competencias actitudinales y cognitivas y praxeológicas en torno a las relaciones sostenibles con el ambiente, cambien sus hábitos de vida para reverdecer a Bogotá y promuevan acciones que mitiguen el cambio climático.

**Indicador(es) de Metas Sectoriales: 197**

211 Porcentaje de colegios públicos distritales que implementan Proyectos Ambientales Escolares - PRAE y la estrategia de servicio social ambiental con un enfoque sistémico y de formación de competencias ciudadanas y socioemocionales entorno al ambiente

| AVANCE TOTAL DEL INDICADOR |                |              |                  |
|----------------------------|----------------|--------------|------------------|
| Vigencia                   | En la Vigencia | Transcurrido | Acumulado en PDD |
|                            | 0.00%          | 83.18%       | 81.50%           |

Estado: Vigente Medido por Entidad SI  
 Periodicidad: Trimestral Incluido en Acto Administrativo SI  
 Tipo Agregación: Agrega

| 112 Secretaría de Educación del Distrito |                      |              |                    |                |                       |
|--|----------------------|--------------|--------------------|----------------|-----------------------|
| Año                                      | Programación Inicial | Programación | Ejecución Vigencia | Avance         |                       |
|  |                      |              |                    | De la Vigencia | Transcurrido del Plan |
|  |                      |              |                    |                |                       |

Suma

| AVANCES DE LA ENTIDAD FRENTE AL INDICADOR |          |                |              |                  |
|---|----------|----------------|--------------|------------------|
| Ponderación frente al indicador           | Vigencia | En la Vigencia | Transcurrido | Acumulado en PDD |
|   |          |                |              |                  |

| Programa General/N/A/Metas Sectoriales | 2020       |           |   | 2021       |           |   | 2022       |           |   | 2023       |           |   | 2024       |           |   | TOTAL      |           |   |
|--|------------|-----------|---|------------|-----------|---|------------|-----------|---|------------|-----------|---|------------|-----------|---|------------|-----------|---|
|  | Programado | Ejecutado | % | Programado | Ejecutado | % | Programado | Ejecutado | % | Programado | Ejecutado | % | Programado | Ejecutado | % | Programado | Ejecutado | % |

112 SED,

| Año   | Programación Inicial | Programación | Ejecución Vigencia | Avance         |                       |
|-------|----------------------|--------------|--------------------|----------------|-----------------------|
|       |                      |              |                    | De la Vigencia | Transcurrido del Plan |
| 2020  | 14.00                | 14.00        | 14.00              | 100.00%        |                       |
| 2021  | 27.00                | 27.00        | 27.00              | 100.00%        |                       |
| 2022  | 27.00                | 40.50        | 40.50              | 100.00%        |                       |
| 2023  | 27.00                | 16.48        | 0.00               | 0.00%          | 83.18%                |
| 2024  | 5.00                 | 2.02         | 0.00               | 0.00%          |                       |
| TOTAL | 100.00               | 100.00       | 81.50              |                | 81.50%                |

|         |      |       |        |        |
|---------|------|-------|--------|--------|
| 100.00% | 2023 | 0.00% | 83.18% | 81.50% |
|---------|------|-------|--------|--------|

|  |       |       |       |       |       |       |       |       |       |       |       |       |       |     |      |         |         |       |
|--|-------|-------|-------|-------|-------|-------|-------|-------|-------|-------|-------|-------|-------|-----|------|---------|---------|-------|
| 198 Articular, consolidar e implementar el Plan de Acción Climática Bogotá 2020-2050 incluyendo la gestión necesaria para lograr una reducción de por lo menos 15% en la emisión de Gases de Efecto Invernadero de Bogotá para 2024, incluyendo herramientas como la participación de la ciudad en los mercados de carbono | \$689 | \$644 | 93.55 | \$801 | \$779 | 97.30 | \$776 | \$760 | 98.02 | \$783 | \$652 | 83.21 | \$514 | \$0 | 0.00 | \$3,563 | \$2,835 | 79.59 |
|--|-------|-------|-------|-------|-------|-------|-------|-------|-------|-------|-------|-------|-------|-----|------|---------|---------|-------|

Incluida en el Acuerdo 761 de 2020: SI

Entidad(es) que aportan a Metas Sectoriales:

126 SDA,

**Retrasos y soluciones**

No se presentaron retrasos.

**Avances y/o logros**

En el marco del Plan de Desarrollo "Un Nuevo Contrato Social y Ambiental para la Bogotá del Siglo XXI", la Secretaría Distrital de Ambiente, en cumplimiento de la meta de articular e implementar el Plan de Acción Climática Bogotá 2020 - 2050, se tiene un avance acumulado de 0,77 (2020: 0,15; 2021: 0,25; 2022: 0,25; 2023: 0,12), como se describe a continuación:

Adaptación al cambio climático: Evaluación Riesgos Climáticos; Acciones y subacciones adaptación y transversal; Plan de Acción Climática (PAC); Propuesta Monitoreo, Evaluación y Reporte; Indicadores y validación entidades implementadoras PAC; Aportes a proyectos decreto metas CC; Apoyo formulación. Política Pública Acción Climática.; Soporte Declaración. Naturaleza Urbana; Gestión para cooperación internacional.

Gestión riesgo por incendio forestal (IF):6 campañas; Aportes y reportes Planes temporadas menos lluvias; Evaluación complejidad IF; Revisar medidas contingencia en 34 PMA y acciones de inclusión; Socialización e identificación acción mitigación. en zonas interfaz urbano forestal; Diseño y ejecución, estrategia comunicación; Educación a Consejos Locales Gestión del Riesgo; Aportes término y definición IF; Aportes a documentos técnicos incluido Plan Distrital. Gestión Riesgo; Capacitaciones; Estructura curso virtual; Restauración 3 ha afectadas por fuego (2020); Enriquecimiento vegetal (2021: 542 árboles); Valoración daños IF 2020; Georreferenciación eventos y generación mapas; Identificación y discusión puntos para hidrantes en humedales; Preparación Fenómeno El Niño 2023; Presidencia Comisión Distrital de IF.

Activación/Respuesta a Emergencias: 7710 emergencias.

Instrumento Planeación Ambiental: PIGA: 11 capacitación y 137 jornadas actualización temas ambientales; Respuesta a 390 requerimiento; Aportes actual. y creación normativa; Desarrollo concurso Al Trabajo en Bici y Buenas Prácticas Ambiente.; Reconocimiento 45 entidades con calificación alto desempeño; Semana ambiental; 13 mesas con Alcaldías Locales; Conversatorio Practica ambiental. PACA: Ajuste procedimiento PM03-PR33; Seguimiento y reporte PACA BMPT 2020 y Bogotá Siglo XXI 2020-2024 de 2021 y 2022; Cuenta Anual PACA; Actual. módulo en Forest; Definición indicadores PACA 2020-2024 OAB; Revisión fichas técnicas; Elaboración y ajustes formulación PACA Bogotá Siglo XXI 2020-2024; Socialización seguimiento 2020-2021.

Acciones recuperación ambiental suelos de protección por Riesgo No Mitigable (RNM): Seguimiento áreas RNM (70) Altos de la Estancia (AE); Control a pastoreo ganado; Concertación y firma pacto por la vida digna AE; Avance restauración 2,2 ha

| Programa General/N/A/Metas Sectoriales | 2020       |           |   | 2021       |           |   | 2022       |           |   | 2023       |           |   | 2024       |           |   | TOTAL      |           |   |
|--|------------|-----------|---|------------|-----------|---|------------|-----------|---|------------|-----------|---|------------|-----------|---|------------|-----------|---|
|  | Programado | Ejecutado | % | Programado | Ejecutado | % | Programado | Ejecutado | % | Programado | Ejecutado | % | Programado | Ejecutado | % | Programado | Ejecutado | % |

126 SDA,

(plantación 1260); 3 huertas comunitarias fortalecidas e instalación 1 nueva; 9 reunión interinstitucional. recibo predios RNM; Acompañamiento a 78 operativos control ocupaciones; Visita 56 predios evaluación y proyecto de manejo; 7 reuniones art 71 POT; 2 visitas Cabildo Ciudadano UPZ Marruecos y Diana Turbay; Comité seguimiento a Medidas Prevención y Mitigación Riesgo AE; Asistencia Audiencia Pública; Mesa Técnica de Trabajo Altos de la Estancia (METTRAES); Construcción Indicador producto 2.1.5.; Reunión PMA; Reunión Pacto Vida Digna A.E.; Visita señalética ALES; Formulación proceso para recibir inmuebles ubicados en zonas catalogadas de alto riesgo no mitigable dados a la SDA y proceso para administración directa para realizar acciones de cuidado, protección, mantenimiento, pago de servicios públicos y vigilancia, conforme Resol. 4268/2022.

**Beneficios**

La ciudad cuenta con un Plan de Acción Climática con horizonte a 2050 que plantea acciones de mitigación y de adaptación al cambio climático, a fin de enfrentar de la mejor manera, sus efectos y favorecer la resiliencia.

**Indicador(es) de Metas Sectoriales: 198**

212 Número de estrategias consolidadas e implementadas

Estado: Vigente Medido por Entidad SI  
 Periodicidad: Trimestral Incluido en Acto Administrativo SI  
 Tipo Agregación: Agrega

| AVANCE TOTAL DEL INDICADOR |                |              |                  |
|----------------------------|----------------|--------------|------------------|
| Vigencia                   | En la Vigencia | Transcurrido | Acumulado en PDD |
|                            | 48.00%         | 85.56%       | 77.00%           |

| 126 Secretaría Distrital de Ambiente |                      |              |                    |                |                       | Suma |
|--------------------------------------|----------------------|--------------|--------------------|----------------|-----------------------|------|
| Año                                  | Programación Inicial | Programación | Ejecución Vigencia | Avance         |                       |      |
|                                      |                      |              |                    | De la Vigencia | Transcurrido del Plan |      |
| 2020                                 | 0.15                 | 0.15         | 0.15               | 100.00%        |                       |      |
| 2021                                 | 0.25                 | 0.25         | 0.25               | 100.00%        |                       |      |
| 2022                                 | 0.25                 | 0.25         | 0.25               | 100.00%        |                       |      |
| 2023                                 | 0.25                 | 0.25         | 0.12               | 48.00%         | 85.56%                |      |
| 2024                                 | 0.10                 | 0.10         | 0.00               | 0.00%          |                       |      |
| <b>TOTAL</b>                         | <b>1.00</b>          | <b>1.00</b>  | 0.77               |                | 77.00%                |      |

| AVANCES DE LA ENTIDAD FRENTE AL INDICADOR |          |                |              |                  |
|---|----------|----------------|--------------|------------------|
| Ponderación frente al indicador           | Vigencia | En la Vigencia | Transcurrido | Acumulado en PDD |
| 100.00%                                   | 2023     | 48.00%         | 85.56%       | 77.00%           |

|  |         |         |       |         |         |       |         |         |       |         |         |       |         |     |      |         |         |       |
|--|---------|---------|-------|---------|---------|-------|---------|---------|-------|---------|---------|-------|---------|-----|------|---------|---------|-------|
| 199 Implementar una (1) Estrategia Distrital de Crecimiento Verde con enfoque de sostenibilidad ambiental e innovación que impulse la eficiencia energética, las fuentes no convencionales de energías renovables y la economía circular de manera articulada con los grandes y pequeños generadores y consumidores y que incorpore un sistema de monitoreo para medir la transición hacia un crecimiento verde y el cumplimiento de los ODS | \$1,294 | \$1,264 | 97.67 | \$1,846 | \$1,770 | 95.86 | \$2,263 | \$2,001 | 88.45 | \$3,023 | \$1,749 | 57.85 | \$1,360 | \$0 | 0.00 | \$9,786 | \$6,783 | 69.32 |
|--|---------|---------|-------|---------|---------|-------|---------|---------|-------|---------|---------|-------|---------|-----|------|---------|---------|-------|

Incluida en el Acuerdo 761 de 2020: SI

Entidad(es) que aportan a Metas Sectoriales:

126 SDA,

**Retrasos y soluciones**

No se presentaron retrasos.

**Avances y/o logros**

En el marco del Plan de Desarrollo "Un Nuevo Contrato Social y Ambiental para la Bogotá del Siglo XXI", la Secretaría Distrital de Ambiente, en cumplimiento de las acciones de implementar estrategias distritales de crecimiento verde, con enfoque de

Fecha último reporte 30/06/2023

| Programa General/N/A/Metas Sectoriales | 2020       |           |   | 2021       |           |   | 2022       |           |   | 2023       |           |   | 2024       |           |   | TOTAL      |           |   |
|--|------------|-----------|---|------------|-----------|---|------------|-----------|---|------------|-----------|---|------------|-----------|---|------------|-----------|---|
|  | Programado | Ejecutado | % | Programado | Ejecutado | % | Programado | Ejecutado | % | Programado | Ejecutado | % | Programado | Ejecutado | % | Programado | Ejecutado | % |

126 SDA,

sostenibilidad e innovación, presenta un avance al cuatrienio de 0,83 (2020: 0,05; 2021: 0,30; 2022: 0,30; 2023: 0,18), con las siguientes acciones:

Formulación de la Estrategia Distrital de Crecimiento Verde (EDCV) y de los indicadores de seguimiento.

Definición de acciones prioritarias para dar inicio a la implementación y actores estratégicos.

Firma de Memorando de Entendimiento con Cámara de Comercio de Bogotá (CCB) y Secretaria de Desarrollo Económico (SDDE).

Impulso a la formulación y desarrollo de proyectos por parte de empresas participantes en Gestión Ambiental Empresarial.

Definición de proyectos prioritarios para la Estrategia Distrital de Crecimiento Verde: Red Moda, Ruta de Emprendimiento, Bogotá Circular, logística verde, gestión de residuos orgánicos en restaurantes.

Vinculación de otros actores estratégicos: SENA, FENALCO, SDDE, SDHT, UAESP, ANDI, CEMPRE, ACOPLASTICOS, PROBOGOTA, CONNECT y organización de cooperación: GIZ, WWF.

Desarrollo de talleres estratégicos, dirigidos por GIZ y CONNECT para definir visión, objetivos y plan de acción para Bogotá Circular.

Avance en articulación de EDCV con propuestas de políticas de residuos, de producción y consumo sostenible y de desarrollo económico.

Conformación de Comité Técnico de la iniciativa Bogotá Circular.

Definición de líneas estratégicas de acción de Bogotá Circular y de entidades líderes y compromisos por cada línea de acción.

Vinculación de Bogotá al pacto de ciudades circulares de la CEPAL.

Gestión para el apoyo de entidades de cooperación: GIZ, CLEAN, ONUDI, Fundación Ellen McArtur.

Igualmente, se ha proyectado el avance en la estructuración de otros proyectos con potencial acelerador, para que sean presentados en el siguiente comité de Bogotá Circular, como es el caso de Compras Circulares.

Durante el año 2023 se ha realizado un taller de gestión del conocimiento para esta iniciativa y la contratación de un apoyo desde la GIZ para la métrica y gobernanza. Igualmente, se inició la consolidación del plan de acción propuesta por cada línea de acción para definir una hoja de ruta única, que integre, no solamente estas acciones, sino los lineamientos establecidos por la CEPAL para el programa de ciudades circulares. Adicionalmente, a través del memorando de entendimiento suscrito con la Cámara de Comercio de Bogotá y con la Secretaría Distrital de Desarrollo Económico se está evaluando la articulación en puntos concretos de los programas que cada una de las entidades adelanta con el sector empresarial: Cámara de Comercio de Bogotá-CCB: Fábricas de productividad y Empresas de Beneficio e Interés Colectivo (BIC), SDDE: Proyectos de Alto Impacto y SDA: PREAD y ACERCAR.

Establecimiento de metas y responsabilidades para el desarrollo de Bogotá Circular y articulación con el borrador de Política Distrital de Economía Circular.

**Beneficios**

La implementación de una Estrategia Distrital de Crecimiento Verde, permite realizar acciones que incentiven la competitividad en el sector empresarial con la sostenibilidad en el uso de los recursos, menor generación en impactos ambientales y con la promoción de nuevas oportunidades de negocios basados en el aprovechamiento sostenible del capital natural.

**Indicador(es) de Metas Sectoriales: 199**

| AVANCE TOTAL DEL INDICADOR |                |              |                  |
|----------------------------|----------------|--------------|------------------|
| Vigencia                   | En la Vigencia | Transcurrido | Acumulado en PDD |

213 Número de estrategias Distritales de Crecimiento Verde implementadas

| Programa General/N/A/Metas Sectoriales | 2020       |           |   | 2021       |           |   | 2022       |           |   | 2023       |           |   | 2024       |           |   | TOTAL      |           |   |
|--|------------|-----------|---|------------|-----------|---|------------|-----------|---|------------|-----------|---|------------|-----------|---|------------|-----------|---|
|  | Programado | Ejecutado | % | Programado | Ejecutado | % | Programado | Ejecutado | % | Programado | Ejecutado | % | Programado | Ejecutado | % | Programado | Ejecutado | % |

126 SDA,

**Entidad:** Vigente **Metrica por Sector:** Administrativo SI  
**Tipo Agregación:** Trimestral SI 60.00% 87.37% 83.00%  
 Agrega

| 126 Secretaría Distrital de Ambiente |                      |              |                    |                |                       |
|--------------------------------------|----------------------|--------------|--------------------|----------------|-----------------------|
| Año                                  | Programación Inicial | Programación | Ejecución Vigencia | Avance         |                       |
|                                      |                      |              |                    | De la Vigencia | Transcurrido del Plan |
| 2020                                 | 0.05                 | 0.05         | 0.05               | 100.00%        |                       |
| 2021                                 | 0.30                 | 0.30         | 0.30               | 100.00%        |                       |
| 2022                                 | 0.30                 | 0.30         | 0.30               | 100.00%        |                       |
| 2023                                 | 0.30                 | 0.30         | 0.18               | 60.00%         | 87.37%                |
| 2024                                 | 0.05                 | 0.05         | 0.00               | 0.00%          |                       |
| <b>TOTAL</b>                         | <b>1.00</b>          | <b>1.00</b>  | <b>0.83</b>        | <b>83.00%</b>  |                       |

Suma

| AVANCES DE LA ENTIDAD FRENTE AL INDICADOR |          |                |              |                  |
|---|----------|----------------|--------------|------------------|
| Ponderación frente al indicador           | Vigencia | En la Vigencia | Transcurrido | Acumulado en PDD |
| 100.00%                                   | 2023     | 60.00%         | 87.37%       | 83.00%           |

|  |       |       |       |       |       |       |         |         |       |         |       |       |       |     |      |         |         |       |
|--|-------|-------|-------|-------|-------|-------|---------|---------|-------|---------|-------|-------|-------|-----|------|---------|---------|-------|
| 200 Realizar la gestión y seguimiento a la aplicación de los determinantes ambientales en 1.000 proyectos de ciudad tomando en cuenta medidas de adaptación y mitigación a la crisis climática | \$525 | \$523 | 99.66 | \$778 | \$764 | 98.15 | \$1,180 | \$1,178 | 99.81 | \$1,006 | \$916 | 91.03 | \$746 | \$0 | 0.00 | \$4,236 | \$3,381 | 79.81 |
|--|-------|-------|-------|-------|-------|-------|---------|---------|-------|---------|-------|-------|-------|-----|------|---------|---------|-------|

Incluida en el Acuerdo 761 de 2020: SI

Entidad(es) que aportan a Metas Sectoriales:

126 SDA,

Fecha último reporte 30/06/2023

**Retrasos y soluciones**

No se presentaron retrasos.

**Avances y/o logros**

En el marco del Plan de Desarrollo "Un Nuevo Contrato Social y Ambiental para la Bogotá del Siglo XXI", la Secretaría Distrital de Ambiente, en cumplimiento con la gestión y seguimiento a la aplicación de los determinantes ambientales, presenta a continuación los siguientes avances:

1. El acumulado ejecutado durante el plan de desarrollo corresponde a cuatrocientos veintidós (422) proyectos con gestión para la incorporación de determinantes ambientales con medidas de mitigación y adaptación al cambio climático, de los cuales (66) fueron atendidos en la vigencia 2020, (113) en la vigencia 2021, (150) en la vigencia 2022 y los restantes (93) en la actual vigencia así: (5 en enero, 17 en febrero, 18 en marzo, 17 en abril, 18 en mayo y 18 en junio). Los proyectos a los cuales se les ha incorporado criterios de sostenibilidad corresponden a: (12) actuaciones estratégicas, (17) Planes Parciales de Desarrollo, (25) Planes Parciales de Renovación Urbana, (40) Proyectos de Legalización y Regularización de Barrios, (15) Planes de Implantación, (06) Planes de Regularización y Manejo, (07) Planes Directores para parques, (02) Planes de Manejo de Humedales, (219) Diseños paisajísticos de parques y zonas verdes, (35) proyectos de compatibilidad de uso de vivienda en suelo restringido, (04) Balances de zonas verdes, (02) Patios zonales para el Sistema Integrado de Transporte Publico - SITP, (02) proyectos con Acciones de mitigación de impactos ambientales uso dotacional, comercio y servicios, (02) proyectos de segmentos viales, (02) lineamientos para Ecobarrios, (01) aislamiento de proyecto de construcción, (04) proyectos Bogotá Construcción Sostenible y (27) proyectos de infraestructura especial como colegios y aulas ambientales, tramos viales en intervenciones en áreas verdes y Zonas de Manejo y Preservación Ambiental y vallados.

Las anteriores acciones se han desarrollado en las siguientes localidades: (28) Bosa, (16) Chapinero, (27) Kennedy, (11) Barrios Unidos, (09) Los Mártires, (31) Ciudad Bolívar, (16) Rafael Uribe Uribe, (11) Santa Fe, (05) Tunjuelito, (24) Engativá, (23) San Cristóbal, (06) Antonio Nariño, (04) Candelaria, (13) Teusaquillo, (29) Puente Aranda, (67) Fontibón, (52) Suba, (14) Usme y (36) Usaquén.

Durante la vigencia de 2023 corresponde a (93) proyectos, a los cuales se les ha incorporado criterios de sostenibilidad y corresponden a: (10) Actuaciones Estratégicas, (01) Plan de Regularización y manejo, (02) Acciones de mitigación de impactos ambientales uso dotacional, comercio y servicios, (3) Planes Parciales de Desarrollo, (01) Plan Parcial de Renovación Urbana, (02) Planes de Implantación, (02) Lineamientos para Ecobarrios, (13) Proyectos de Legalización y Regularización de Barrios,

| Programa General/N/A/Metas Sectoriales | 2020       |           |   | 2021       |           |   | 2022       |           |   | 2023       |           |   | 2024       |           |   | TOTAL      |           |   |
|--|------------|-----------|---|------------|-----------|---|------------|-----------|---|------------|-----------|---|------------|-----------|---|------------|-----------|---|
|  | Programado | Ejecutado | % | Programado | Ejecutado | % | Programado | Ejecutado | % | Programado | Ejecutado | % | Programado | Ejecutado | % | Programado | Ejecutado | % |

126 SDA,

(10) proyectos especiales de ocupación de espacio público y (49) Diseños paisajísticos de parques y zonas verdes.

2. El acumulado ejecutado a la vigencia 2023 corresponde a 272 proyectos de ciudad con seguimiento de la aplicación de los determinantes ambientales, de los cuales (20) fueron verificados en la vigencia 2020, (78) verificados en la vigencia 2021, (109) han sido verificados en la vigencia 2022 y (65) han sido verificados en la vigencia 2023. Los proyectos a los cuales se les ha verificado la incorporación de sus determinantes ambientales corresponden a: (33) Planes Directores de Parques de la Ciudad, (05) Planes de Implantación, (231) Diseños paisajísticos de parques y zonas verdes, (3) Plan de Regularización y Manejo.

Durante la vigencia 2023, se ha verificado la incorporación de determinantes ambientales a sesenta y cinco (65) proyectos de infraestructura en el espacio público y privado; (63) corresponden a diseños paisajísticos de parques y zonas verdes y (2) son Planes de Implantación.

Las anteriores acciones se han desarrollado en las siguientes localidades: (04) Kennedy, (02) Puente Aranda, (02) Santa Fe, (08) Chapinero, (03) Ciudad Bolívar, (01) Rafael Uribe, (03) San Cristóbal, (05) Bosa, (08) Engativá, (09) Suba, (02) Fontibón, (03) Barrios Unidos, (03) Tunjuelito, (07) Suba, (03) Teusaquillo y (09) Usaquén.

**Beneficios**

La Secretaría Distrital de Ambiente ha incorporado criterios de ecurbanismo y construcción sostenible en proyectos urbanos y arquitectónicos en la Ciudad, por lo cual, es necesario realizar la verificación en la incorporación de los lineamientos y determinantes ambientales de ecurbanismo y construcción sostenible a proyectos de infraestructura que actualmente están en operación, evaluando su aporte a las políticas nacionales y distritales que rigen en esta materia y su aporte a la gestión de la crisis climática; así mismo, esta verificación permitirá conocer las dificultades por parte del sector construcción en la incorporación de estos criterios, permitiendo que desde la administración distrital genere estrategias para promover y fortalecer la construcción sostenible en la Ciudad.

La aplicación y seguimiento de determinantes ambientales en proyectos urbanos y arquitectónicos de diferentes escalas, así como a instrumentos de planeamiento urbano, promueve la construcción sostenible y el ecurbanismo en la ciudad, mediante la armonización de los proyectos urbanos y el modelo de ocupación del territorio con la Estructura Ecológica Principal, garantizando mejores espacios para la habitabilidad urbana y mayor equidad e igualdad en la población capitalina.

**Indicador(es) de Metas Sectoriales: 200**

214 Número de proyectos de ciudad con gestión para la incorporación de determinantes ambientales, con medidas de adaptación y mitigación al cambio climático

Estado: Vigente Medido por Entidad SI  
 Periodicidad: Trimestral Incluido en Acto Administrativo SI  
 Tipo Agregación: Agrega

| AVANCE TOTAL DEL INDICADOR |                |              |                  |
|----------------------------|----------------|--------------|------------------|
| Vigencia                   | En la Vigencia | Transcurrido | Acumulado en PDD |
|                            | 48.95%         | 81.31%       | 70.33%           |

| 126 Secretaría Distrital de Ambiente |                      |               |                    |                              |                       |
|--------------------------------------|----------------------|---------------|--------------------|------------------------------|-----------------------|
| Año                                  | Programación Inicial | Programación  | Ejecución Vigencia | Avance                       |                       |
|                                      |                      |               |                    | De la Vigencia               | Transcurrido del Plan |
| 2020                                 | 66.00                | 66.00         | 66.00              | 100.00%                      |                       |
| 2021                                 | 156.00               | 113.00        | 113.00             | 100.00%                      |                       |
| 2022                                 | 156.00               | 150.00        | 150.00             | 100.00%                      |                       |
| 2023                                 | 156.00               | 190.00        | 93.00              | 48.95%                       | 81.31%                |
| 2024                                 | 66.00                | 81.00         | 0.00               | 0.00%                        |                       |
| <b>TOTAL</b>                         | <b>600.00</b>        | <b>600.00</b> | 422.00             | al Plan de Desarrollo 70.33% |                       |

Suma

| AVANCES DE LA ENTIDAD FRENTE AL INDICADOR |          |                |              |                  |
|---|----------|----------------|--------------|------------------|
| Ponderación frente al indicador           | Vigencia | En la Vigencia | Transcurrido | Acumulado en PDD |
| 100.00%                                   | 2023     | 48.95%         | 81.31%       | 70.33%           |



| Programa General/N/A/Metas Sectoriales | 2020       |           |   | 2021       |           |   | 2022       |           |   | 2023       |           |   | 2024       |           |   | TOTAL      |           |   |
|--|------------|-----------|---|------------|-----------|---|------------|-----------|---|------------|-----------|---|------------|-----------|---|------------|-----------|---|
|  | Programado | Ejecutado | % | Programado | Ejecutado | % | Programado | Ejecutado | % | Programado | Ejecutado | % | Programado | Ejecutado | % | Programado | Ejecutado | % |

126 SDA,

**Indicador(es) de Metas Sectoriales: 200**

215 Número de proyectos de ciudad con seguimiento de la aplicación de los determinantes ambientales

Estado: Vigente Medido por Entidad SI  
 Periodicidad: Trimestral Incluido en Acto Administrativo SI  
 Tipo Agregación: Agrega

| AVANCE TOTAL DEL INDICADOR |                |              |                  |
|----------------------------|----------------|--------------|------------------|
| Vigencia                   | En la Vigencia | Transcurrido | Acumulado en PDD |
|                            | 46.43%         | 78.39%       | 68.00%           |

| 126 Secretaría Distrital de Ambiente |                      |               |                    |                |                       |
|--------------------------------------|----------------------|---------------|--------------------|----------------|-----------------------|
| Año                                  | Programación Inicial | Programación  | Ejecución Vigencia | Avance         |                       |
|                                      |                      |               |                    | De la Vigencia | Transcurrido del Plan |
| 2020                                 | 20.00                | 20.00         | 20.00              | 100.00%        |                       |
| 2021                                 | 110.00               | 78.00         | 78.00              | 100.00%        |                       |
| 2022                                 | 110.00               | 109.00        | 109.00             | 100.00%        |                       |
| 2023                                 | 110.00               | 140.00        | 65.00              | 46.43%         | 78.39%                |
| 2024                                 | 50.00                | 53.00         | 0.00               | 0.00%          |                       |
| <b>TOTAL</b>                         | <b>400.00</b>        | <b>400.00</b> | <b>272.00</b>      | <b>68.00%</b>  |                       |

Suma

| AVANCES DE LA ENTIDAD FRENTE AL INDICADOR |          |                |              |                  |
|---|----------|----------------|--------------|------------------|
| Ponderación frente al indicador           | Vigencia | En la Vigencia | Transcurrido | Acumulado en PDD |
| 100.00%                                   | 2023     | 46.43%         | 78.39%       | 68.00%           |

|   |      |      |        |      |      |        |      |      |        |      |      |        |      |     |      |       |       |       |
|---|------|------|--------|------|------|--------|------|------|--------|------|------|--------|------|-----|------|-------|-------|-------|
| 201 Reverdecir 20.000 m2 en la ciudad a través del fortalecimiento de la infraestructura vegetada | \$13 | \$13 | 100.00 | \$30 | \$30 | 100.00 | \$34 | \$34 | 100.00 | \$33 | \$33 | 100.00 | \$83 | \$0 | 0.00 | \$193 | \$110 | 56.98 |
|---|------|------|--------|------|------|--------|------|------|--------|------|------|--------|------|-----|------|-------|-------|-------|

Incluida en el Acuerdo 761 de 2020: SI

Entidad(es) que aportan a Metas Sectoriales:  
126 SDA,

Fecha último reporte 30/06/2023

**Retrasos y soluciones**

No se presentaron retrasos.

**Avances y/o logros**

En el marco del Plan de Desarrollo "Un Nuevo Contrato Social y Ambiental para la Bogotá del Siglo XXI", la Secretaría Distrital de Ambiente, en cumplimiento con las acciones para el fortalecimiento de la infraestructura vegetada, el avance acumulado en lo corrido del plan de desarrollo corresponde a 14.167 m2 de techos verdes y jardines verticales con acompañamiento técnico, de los cuales 2500 m2 fueron atendidos en la vigencia 2020, 3540 m2 corresponden a la vigencia 2021, 5062 m2 corresponden a la vigencia 2022 y 3065 m2 corresponden a la gestión adelantada en lo que se lleva de vigencia 2023.

Durante la vigencia 2023, se ha realizado acompañamiento técnico a 3065 m2 de techos verdes, promovidos en las siguientes localidades: Engativá (2450 m2), Usaquén (465 m2) y Teusaquillo (150 m2).

**Beneficios**

El acompañamiento técnico a techos verdes y jardines verticales, promueve la conservación y mejoramiento de estas estructuras, las cuales ofrecen múltiples beneficios ambientales (Eje. Retienen el agua lluvia, mitigan el efecto isla de calor, absorben el ruido), sociales (Eje. Mejoran el paisaje urbano, aumentan el área verde de la ciudad, mejoran la calidad de vida) y económicos (Eje. Mantienen la comodidad térmica al interior de las edificaciones, evitando el uso de calefactores, valorizan el predio, permiten integrarse con sistemas de aprovechamiento de agua lluvia, ahorrando consumo de agua), para la ciudad y sus habitantes.

| Programa General/N/A/Metas Sectoriales | 2020       |           |   | 2021       |           |   | 2022       |           |   | 2023       |           |   | 2024       |           |   | TOTAL      |           |   |
|--|------------|-----------|---|------------|-----------|---|------------|-----------|---|------------|-----------|---|------------|-----------|---|------------|-----------|---|
|  | Programado | Ejecutado | % | Programado | Ejecutado | % | Programado | Ejecutado | % | Programado | Ejecutado | % | Programado | Ejecutado | % | Programado | Ejecutado | % |

126 SDA,

**Indicador(es) de Metas Sectoriales: 201**

216 Metros cuadrados reverdecidos en la ciudad a través del fortalecimiento de la infraestructura vegetada (techos verdes y jardines verticales con acompañamiento técnico)

Estado: Vigente Medido por Entidad SI  
 Periodicidad: Trimestral Incluido en Acto Administrativo SI  
 Tipo Agregación: Agrega

| AVANCE TOTAL DEL INDICADOR |                |              |                  |
|----------------------------|----------------|--------------|------------------|
| Vigencia                   | En la Vigencia | Transcurrido | Acumulado en PDD |
|                            | 51.08%         | 82.84%       | 70.84%           |

| 126          |                      | Secretaría Distrital de Ambiente |                    |                |                       | Suma          |
|--------------|----------------------|----------------------------------|--------------------|----------------|-----------------------|---------------|
| Año          | Programación Inicial | Programación                     | Ejecución Vigencia | Avance         |                       |               |
|              |                      |                                  |                    | De la Vigencia | Transcurrido del Plan |               |
| 2020         | 2,500.00             | 2,500.00                         | 2,500.00           | 100.00%        |                       |               |
| 2021         | 5,000.00             | 3,540.00                         | 3,540.00           | 100.00%        |                       |               |
| 2022         | 5,000.00             | 5,062.00                         | 5,062.00           | 100.00%        |                       |               |
| 2023         | 5,000.00             | 6,000.00                         | 3,065.00           | 51.08%         |                       | 82.84%        |
| 2024         | 2,500.00             | 2,898.00                         | 0.00               | 0.00%          |                       |               |
| <b>TOTAL</b> | <b>20,000.00</b>     | <b>20,000.00</b>                 | <b>14,167.00</b>   |                | al Plan de Desarrollo | <b>70.84%</b> |

| AVANCES DE LA ENTIDAD FRENTE AL INDICADOR |          |                |              |                  |
|---|----------|----------------|--------------|------------------|
| Ponderación frente al indicador           | Vigencia | En la Vigencia | Transcurrido | Acumulado en PDD |
| 100.00%                                   | 2023     | 51.08%         | 82.84%       | 70.84%           |



## CÁLCULO DEL PORCENTAJE DE AVANCE DE LOS INDICADORES SEGÚN TIPO DE ANUALIZACIÓN

### SUMA

|                          |  |
|--------------------------|--|
| A la vigencia            | Ejecutado vigencia / Programado Vigencia   |
| Al transcurrido del Plan | Suma Ejecutado a la Vigencia del Informe / Suma Programado a la Vigencia del Informe |
| Plan de Desarrollo       | Suma Ejecutado a la Vigencia del Informe / Total Programado para el Plan             |

### CONSTANTE

La ejecución es independiente en cada vigencia

|                          |  |
|--------------------------|--|
| A la vigencia            | Ejecutado Vigencia / Programado Vigencia   |
| Al transcurrido del Plan | Promedio Ejecutado de los años programados a la vigencia seleccionada / Promedio Programado a la Vigencia Seleccionada |
| Plan de Desarrollo       | Promedio Ejecutado de los años programados / Promedio Años Programados del Plan  |

### CRECIENTE SIN LÍNEA BASE

La ejecución, es el último valor reportado por la entidad sin importar la vigencia

|                          |  |
|--------------------------|--|
| A la vigencia            | Última Ejecución a la Vigencia del Informe / Programado Vigencia             |
| Al transcurrido del Plan | Última ejecución a la Vigencia del Informe / Programado Vigencia del Informe |
| Plan de Desarrollo       | Última ejecución del Plan / Programado para el Plan                          |

### CRECIENTE CON LÍNEA BASE

La ejecución, es el último valor reportado por la entidad sin importar la vigencia

La línea base debe ser menor o igual al valor de la primera vigencia programada. En caso de ser mayor, el resultado será cero.

Si el resultado del cálculo es negativo el porcentaje de avance se colocará en 0

|                          |   |
|--------------------------|---|
| A la vigencia            | $(\text{Ejecutado Vigencia} - \text{Ejecutado Vigencia Anterior}) / (\text{Programado Vigencia} - \text{Ejecutado Vigencia Anterior})$<br>Para la primer vigencia, el ejecutado vigencia anterior es la línea base<br>Si el programado es igual a la línea base y el ejecutado es superior a lo programado:<br>$(\text{Ejecutado Vigencia} - \text{Línea base}) / (\text{Programado para el Plan} - \text{línea base})$ |
| Al transcurrido del Plan | $(\text{Última Ejecución a la Vigencia del Informe} - \text{línea base}) / (\text{Programado en la Vigencia del Informe} - \text{línea base})$<br>Si el programado es igual a la línea base y el ejecutado es superior a lo programado:<br>$(\text{Última Ejecución a la Vigencia del Informe} - \text{línea base}) / (\text{Programado para el Plan} - \text{línea base})$   |
| Plan de Desarrollo       | $(\text{Última Ejecución del Plan} - \text{línea base}) / (\text{Programado para el Plan} - \text{línea base})$   |

### DECRECIENTE SIN LÍNEA BASE

La ejecución, es el último valor reportado por la entidad sin importar la vigencia

|                          |  |
|--------------------------|--|
| A la vigencia            | Programado Vigencia / Última Ejecución a la Vigencia             |
| Al transcurrido del Plan | Programado vigencia / Última Ejecución a la Vigencia del Informe |
| Plan de Desarrollo       | Programado para el Plan / Última Ejecución                       |

### DECRECIENTE CON LÍNEA BASE





La ejecución, es el último valor reportado por la entidad sin importar la vigencia

La línea base debe ser mayor o igual al valor de la primera vigencia programada En caso de ser menor, el resultado será cero.

Si el resultado del cálculo es negativo el porcentaje de avance se colocará en 0

|                          |  |
|--------------------------|--|
| A la vigencia            | $(\text{Ejecutado Vigencia Anterior} - \text{ejecutado vigencia}) / (\text{Ejecutado Vigencia Anterior} - \text{Programado Vigencia})$<br>Para la primer vigencia, el ejecutado vigencia anterior es línea base<br>Si el programado es igual a la línea base y el ejecutado es superior a lo programado:<br>$(\text{Ejecutado Vigencia} - \text{línea base}) / (\text{línea base} - \text{Programado para el Plan})$ |
| Al transcurrido del Plan | $(\text{línea base} - \text{Última Ejecución a la Vigencia del Informe}) / (\text{línea base} - \text{Programado en la Vigencia del Informe})$<br>Si el programado es igual a la línea base y el ejecutado es superior a lo programado:<br>$(\text{Última ejecución a la Vigencia del informe} - \text{línea base}) / (\text{línea base} - \text{Programado para el Plan})$  |
| Plan de Desarrollo       | $(\text{línea base} - \text{Última ejecución del Plan}) / (\text{línea base} - \text{Programado para el Plan})$  |

### RANGOS DEL AVANCE DE LOS INDICADORES

 <= 40%     > 40% y <= 70     > 70% y <= 90     > 90