

Programa General/N/A/Metas Sectoriales	2020			2021			2022			2023			2024			TOTAL		
	Programado	Ejecutado	%	Programado	Ejecutado	%	Programado	Ejecutado	%	Programado	Ejecutado	%	Programado	Ejecutado	%	Programado	Ejecutado	%
27 Cambio cultural para la gestión de la crisis climática	\$2,758	\$2,673	96.93	\$4,055	\$3,942	97.22	\$5,696	\$5,417	95.10	\$6,145	\$4,522	73.59	\$3,695	\$0	0.00	\$22,349	\$16,555	74.07
0 N/A	\$2,758	\$2,673	96.93	\$4,055	\$3,942	97.22	\$5,696	\$5,417	95.10	\$6,145	\$4,522	73.59	\$3,695	\$0	0.00	\$22,349	\$16,555	74.07

197 100% de los colegios públicos distritales con estrategia de educación ambiental y protección animal	\$237	\$229	96.56	\$600	\$600	100.00	\$1,444	\$1,444	100.00	\$1,300	\$1,299	99.92	\$991	\$0	0.00	\$4,572	\$3,572	78.12
---	-------	-------	-------	-------	-------	--------	---------	---------	--------	---------	---------	-------	-------	-----	------	---------	---------	-------

Incluida en el Acuerdo 761 de 2020: SI

Entidad(es) que aportan a Metas Sectoriales:

112 SED,

**Retrasos y soluciones**

No se presentaron retrasos.

**Avances y/o logros**

En el marco del Plan de Desarrollo "Un Nuevo Contrato Social y Ambiental para la Bogotá del Siglo XXI", la Secretaría de Educación Distrital, ha avanzado en el 81,5% de la meta, correspondiente al 14% de ejecución en la vigencia 2020, el 27% en la vigencia 2021 y 40,50 % en la vigencia 2022.

1. A la fecha se han focalizado 59 / 60 Instituciones Educativas del Distrito - IED para recibir el acompañamiento pedagógico en el fortalecimiento de los Proyectos Ambientales Escolares - PRAE. Durante el mes de marzo se han venido contactando a los rectores y/o docentes del PRAE para concertar el inicio del acompañamiento.
2. A la fecha los dinamizadores ambientales han revisado y retroalimentado 41 documentos PRAE.
3. A la fecha 28 IED iniciaron el proceso de concertación del plan de trabajo con los docentes del PRAE y en la realización de al menos una sesión de acompañamiento.

Con el acompañamiento que se realiza a las IED para el fortalecimiento del PRAE, se brindan orientaciones pedagógicas del orden conceptual y metodológico a los docentes del PRAE para la organización del documento PRAE, la dinamización del enfoque territorial y transversal de la educación ambiental y el diseño, implementación y seguimiento del proyecto, atendiendo a las características institucionales y contextuales.

**Beneficios**

Con el acompañamiento pedagógico a las Instituciones Educativas del Distrito-IED para el fortalecimiento de los Proyectos Ambientales Escolares -PRAE, se brindan orientaciones para mejorar prácticas y saberes ambientales en las comunidades educativas, específicamente las relacionadas con la articulación del énfasis del PRAE al contexto territorial, al contexto institucional, la dinamización de las líneas temáticas del PRAE (consumo responsable, residuos sólidos, cambio climático, biodiversidad y sistema hídrico) y la estructuración de los componentes del proyecto (diagnóstico ambiental, planteamiento del problema, formulación de los objetivos, diseño metodológico, seguimiento y evaluación).

Con todo lo anterior, se espera que las comunidades educativas principalmente los estudiantes desarrollen competencias actitudinales y cognitivas y praxeológicas en torno a las relaciones sostenibles con el ambiente, cambien sus hábitos de vida para reverdecer a Bogotá y promuevan acciones que mitiguen el cambio climático.

**Indicador(es) de Metas Sectoriales: 197**

211 Porcentaje de colegios públicos distritales que implementan Proyectos Ambientales Escolares - PRAE y la estrategia de servicio social ambiental con un enfoque sistémico y de formación de competencias ciudadanas y socioemocionales entorno al ambiente

Estado: Vigente Medido por Entidad SI  
 Periodicidad: Trimestral Incluido en Acto Administrativo SI  
 Tipo Agregación: Agrega

AVANCE TOTAL DEL INDICADOR			
Vigencia	En la Vigencia	Transcurrido	Acumulado en PDD
	0.00%	83.18%	81.50%

112 Secretaría de Educación del Distrito					Suma	
Año	Programación Inicial	Programación	Ejecución Vigencia	Avance		
				De la Vigencia		Transcurrido del Plan

AVANCES DE LA ENTIDAD FRENTE AL INDICADOR				
Ponderación frente al indicador	Vigencia	En la Vigencia	Transcurrido	Acumulado en PDD

Programa General/N/A/Metas Sectoriales	2020			2021			2022			2023			2024			TOTAL		
	Programado	Ejecutado	%	Programado	Ejecutado	%	Programado	Ejecutado	%	Programado	Ejecutado	%	Programado	Ejecutado	%	Programado	Ejecutado	%

112 SED,

Año	Programación Inicial	Programación	Ejecución Vigencia	Avance	
				De la Vigencia	Transcurrido del Plan
2020	14.00	14.00	14.00	100.00%	
2021	27.00	27.00	27.00	100.00%	
2022	27.00	40.50	40.50	100.00%	
2023	27.00	16.48	0.00	0.00%	83.18%
2024	5.00	2.02	0.00	0.00%	
<b>TOTAL</b>	<b>100.00</b>	<b>100.00</b>	<b>81.50</b>		<b>81.50%</b>

100.00% 2023 0.00% 83.18% 81.50%

198 Articular, consolidar e implementar el Plan de Acción Climática Bogotá 2020-2050 incluyendo la gestión necesaria para lograr una reducción de por lo menos 15% en la emisión de Gases de Efecto Invernadero de Bogotá para 2024, incluyendo herramientas como la participación de la ciudad en los mercados de carbono	\$689	\$644	93.55	\$801	\$779	97.30	\$776	\$760	98.02	\$783	\$608	77.66	\$514	\$0	0.00	\$3,563	\$2,792	78.37
--	-------	-------	-------	-------	-------	-------	-------	-------	-------	-------	-------	-------	-------	-----	------	---------	---------	-------

Incluida en el Acuerdo 761 de 2020: SI

Entidad(es) que aportan a Metas Sectoriales:

126 SDA,

**Retrasos y soluciones**

No se presentaron retrasos.

**Avances y/o logros**

En el marco del Plan de Desarrollo "Un Nuevo Contrato Social y Ambiental para la Bogotá del Siglo XXI", la Secretaría Distrital de Ambiente, en cumplimiento de la meta de articular e implementar el Plan de Acción Climática Bogotá 2020 - 2050, se tiene un avance acumulado así: 0,70(2020: 0,15; 2021: 0,25; 2022: 0,25; 2023: 0,05), como se describe a continuación:

Adaptación al cambio climático: Evaluación Riesgos Climáticos; Acciones y subacciones adaptación y transversales; Plan de Acción Climática (PAC) presentado a la ciudad; Propuesta Monitoreo, Evaluación y Reporte; Indicadores y validación entidades implementadoras del PAC; Aportes a proyecto decreto metas Cambio Climático; Apoyo formulación Política Pública de Acción Climática; Soporte Declaración de Naturaleza Urbana;

Gestión riesgo por incendio forestal (IF): 6 campañas; Aportes y reportes Planes temporadas menos lluvias; Evaluación complejidad incendios; revisión medidas contingencia en 34 Planes de Manejo Ambiental y acciones para incluirlas; socializ. e identificación acción mitigación en zonas interfaz urbano forestal(ZIUF); Diseño y ejecución estrategia comunicación; Capacitaciones; Educación Consejos Locales; Aportes término y definición IF; Aportes a documentos técnicos y actividades; Estrategia educación Consejo Local de Gestión del Riesgo; Restauración 3 ha afectadas por fuego (2020);Enriquecimiento vegetal (2021: 542 árboles); Valoración daños IF 2020; Georreferencia eventos y generación mapas; Identificación y discusión de puntos para hidrantes en humedales; Presidencia Comisión Distrital Prevención y Mitigación de IF.

Activación/Respuesta a Emergencias: 856 emergencias en 2020, 2124 en 2021, 3365 en 2022 y 729 en 2023.

Instrumentos Planeación Ambiental: PIGA:11 capacitaciones y 110 jornadas actualización temas ambientales; Respuesta a 352 requerimientos; Aportes actualización y creación normativa; Desarrollo concurso Al Trabajo en Bici y Buenas Prácticas Ambientales; Reconocimiento 45 entidades con calificación alto desempeño; Semana ambiental; 13 mesas con Alcaldías Locales; Conversatorio estrategias ambientales. PACA: Ajuste procedimiento PM03-PR33; Seguimiento y reporte PACA BMPT 2020 y Bogotá Siglo XXI 2020-2024 de 2021 y 2022; Cuenta Anual PACA; Actualización módulo en Forest; Definición indicadores PACA 2020-2024 OAB; Revisión fichas técnicas; Elaboración y ajustes formulación PACA Bogotá Siglo XXI 2020-2024; Socialización seguimiento 2020-2021.

Acciones recuperación ambiental suelos de protección por Riesgo No Mitigable (RNM): Seguimiento áreas RNM(70) Altos de la Estancia(AE)); Control a pastoreo ganado; Concertación y firma pacto por la vida digna AE; Avance restauración 2,2 ha (plantación 1260); 3 huertas comunitarias fortalecidas e instalación 1 nueva; 8 reuniones interinstitucionales, recibo predios RNM. Acompañamiento 66 operativos control ocupaciones. Expedición Resolución 4268/2022 que establece procedimiento para recibir y ejercer administración de inmuebles ubicados en zonas alto riesgo no mitigable derogando Resol. 3236/2021; Visita 56 predios evaluación y proyecto de manejo; 7 reunión art 71 POT; 2 visitas Cabildo Ciudadano UPZ Marruecos y Diana Turbay; Comité seguimiento Medidas Prevención y Mitigación Riesgo AE; Asistencia Audiencia Pública; Mesa Técnica de Trabajo Altos de la Estancia.

Programa General/N/A/Metas Sectoriales	2020			2021			2022			2023			2024			TOTAL		
	Programado	Ejecutado	%	Programado	Ejecutado	%	Programado	Ejecutado	%	Programado	Ejecutado	%	Programado	Ejecutado	%	Programado	Ejecutado	%

126 SDA,

**Beneficios**

La ciudad cuenta con un Plan de Acción Climática con horizonte a 2050 que plantea acciones de mitigación y de adaptación al cambio climático, a fin de enfrentar de la mejor manera, sus efectos y favorecer la resiliencia.

**Indicador(es) de Metas Sectoriales: 198**

212 Número de estrategias consolidadas e implementadas

Estado: Vigente Medido por Entidad SI  
 Periodicidad: Trimestral Incluido en Acto Administrativo SI  
 Tipo Agregación: Agrega

AVANCE TOTAL DEL INDICADOR			
Vigencia	En la Vigencia	Transcurrido	Acumulado en PDD
	20.00%	77.78%	70.00%

126 Secretaría Distrital de Ambiente					
Año	Programación Inicial	Programación	Ejecución Vigencia	Avance	
				De la Vigencia	Transcurrido del Plan
2020	0.15	0.15	0.15	100.00%	
2021	0.25	0.25	0.25	100.00%	
2022	0.25	0.25	0.25	100.00%	
2023	0.25	0.25	0.05	20.00%	77.78%
2024	0.10	0.10	0.00	0.00%	
<b>TOTAL</b>	<b>1.00</b>	<b>1.00</b>	0.70		70.00%

Suma

AVANCES DE LA ENTIDAD FRENTE AL INDICADOR				
Ponderación frente al indicador	Vigencia	En la Vigencia	Transcurrido	Acumulado en PDD
100.00%	2023	20.00%	77.78%	70.00%

199 Implementar una (1) Estrategia Distrital de Crecimiento Verde con enfoque de sostenibilidad ambiental e innovación que impulse la eficiencia energética, las fuentes no convencionales de energías renovables y la economía circular de manera articulada con los grandes y pequeños generadores y consumidores y que incorpore un sistema de monitoreo para medir la transición hacia un crecimiento verde y el cumplimiento de los ODS	\$1,294	\$1,264	97.67	\$1,846	\$1,770	95.86	\$2,263	\$2,001	88.45	\$3,023	\$1,682	55.64	\$1,360	\$0	0.00	\$9,786	\$6,717	68.64
--	---------	---------	-------	---------	---------	-------	---------	---------	-------	---------	---------	-------	---------	-----	------	---------	---------	-------

Incluida en el Acuerdo 761 de 2020: SI

Entidad(es) que aportan a Metas Sectoriales:

126 SDA,

Fecha último reporte 31/03/2023

**Retrasos y soluciones**

No se presentaron retrasos.

**Avances y/o logros**

En el marco del Plan de Desarrollo "Un Nuevo Contrato Social y Ambiental para la Bogotá del Siglo XXI", la Secretaría Distrital de Ambiente, en cumplimiento de las acciones de implementar estrategias distritales de crecimiento verde, con enfoque de sostenibilidad e innovación, presenta un avance al cuatrienio de 0,72 (2020: 0,5; 2021: 0,30; 2022: 0,30; 2023: 0,07). Como se describe a continuación: A través de la construcción de una hoja de ruta específica por cada línea de acción estratégica de Bogotá Circular y la presentación de esta iniciativa ante el taller de Ciudades Circulares convocado por la Fundación Ellen McArthur. Mediante el memorando de entendimiento suscrito con la Cámara de Comercio de Bogotá y con la Secretaría Distrital de Desarrollo Económico se realizó la presentación de los programas que cada una de las entidades adelanta con el sector empresarial: Cámara de Comercio de Bogotá-CCB: Fábricas de productividad y Empresas BIC, Secretaria de Desarrollo Económico-SDDE: Proyectos de Alto Impacto y SDA: PREAD y ACERCAR.

**Beneficios**

Programa General/N/A/Metas Sectoriales	2020			2021			2022			2023			2024			TOTAL		
	Programado	Ejecutado	%	Programado	Ejecutado	%	Programado	Ejecutado	%	Programado	Ejecutado	%	Programado	Ejecutado	%	Programado	Ejecutado	%

126 SDA,

La implementación de una Estrategia Distrital de Crecimiento Verde, permite realizar acciones que incentiven la competitividad en el sector empresarial con la sostenibilidad en el uso de los recursos, menor generación en impactos ambientales y con la promoción de nuevas oportunidades de negocios basados en el aprovechamiento sostenible del capital natural.

**Indicador(es) de Metas Sectoriales: 199**

213 Número de estrategias Distritales de Crecimiento Verde implementadas

Estado: Vigente Medido por Entidad SI  
 Periodicidad: Trimestral Incluido en Acto Administrativo SI  
 Tipo Agregación: Agrega

AVANCE TOTAL DEL INDICADOR			
Vigencia	En la Vigencia	Transcurrido	Acumulado en PDD
	23.33%	75.79%	72.00%

126 Secretaría Distrital de Ambiente					
Año	Programación Inicial	Programación	Ejecución Vigencia	Avance	
				De la Vigencia	Transcurrido del Plan
2020	0.05	0.05	0.05	100.00%	
2021	0.30	0.30	0.30	100.00%	
2022	0.30	0.30	0.30	100.00%	
2023	0.30	0.30	0.07	23.33%	75.79%
2024	0.05	0.05	0.00	0.00%	
<b>TOTAL</b>	<b>1.00</b>	<b>1.00</b>	<b>0.72</b>		<b>72.00%</b>

Suma

AVANCES DE LA ENTIDAD FRENTE AL INDICADOR				
Ponderación frente al indicador	Vigencia	En la Vigencia	Transcurrido	Acumulado en PDD
100.00%	2023	23.33%	75.79%	72.00%

200 Realizar la gestión y seguimiento a la aplicación de los determinantes ambientales en 1.000 proyectos de ciudad tomando en cuenta medidas de adaptación y mitigación a la crisis climática	\$525	\$523	99.66	\$778	\$764	98.15	\$1,180	\$1,178	99.81	\$1,006	\$900	89.46	\$746	\$0	0.00	\$4,236	\$3,365	79.44
--	-------	-------	-------	-------	-------	-------	---------	---------	-------	---------	-------	-------	-------	-----	------	---------	---------	-------

Incluida en el Acuerdo 761 de 2020: SI

Entidad(es) que aportan a Metas Sectoriales:

126 SDA,

**Retrasos y soluciones**

No se presentaron retrasos.

**Avances y/o logros**

En el marco del Plan de Desarrollo "Un Nuevo Contrato Social y Ambiental para la Bogotá del Siglo XXI", la Secretaría Distrital de Ambiente, en cumplimiento con la gestión a la aplicación de los determinantes ambientales, presenta los siguientes avances:

1. Para los proyectos de ciudad con gestión para la incorporación de determinantes ambientales con medidas de adaptación y mitigación al cambio climático, se tiene un avance acumulado en lo corrido del plan de desarrollo de trescientos sesenta y nueve (369), de los cuales sesenta y seis (66) fueron atendidos en la vigencia 2020, ciento trece (113) en la vigencia 2021, ciento cincuenta (150) en la vigencia 2022 y los restantes cuarenta (40) en la actual vigencia así: (5 en enero, 17 en febrero y 18 en marzo). Los proyectos a los cuales se les ha incorporado criterios de sostenibilidad corresponden a: once (11) actuaciones estratégicas, catorce (14) Planes Parciales de Desarrollo, veinticinco (25) Planes Parciales de Renovación Urbana, treinta y un (31) Proyectos de Legalización y Regularización de Barrios, catorce (14) Planes de Implantación, cinco (05) Planes de Regularización y Manejo, siete (07) Planes Directores para parques, dos (02) Planes de Manejo de Humedales, ciento noventa y un (191) Diseños paisajísticos de parques y zonas verdes, treinta y cinco (35) proyectos de compatibilidad de uso de vivienda en suelo restringido, cuatro (04) Balances de zonas verdes, dos (02) Patios zonales para el Sistema Integrado de Transporte Público - SITP, dos (02) proyectos de segmentos viales, dos (02) lineamientos para Ecobarrios, un (01) aislamiento de proyecto de construcción, cuatro (04) proyectos Bogotá Construcción Sostenible y diecinueve (19) proyectos de infraestructura especial como colegios y aulas ambientales, tramos viales en intervenciones en áreas verdes y Zonas de Manejo y Preservación Ambiental y vallados.

Las anteriores acciones se han desarrollado en las siguientes localidades: (23) Bosa, (15) Chapinero, (26) Kennedy, (09) Barrios Unidos, (09) Los Mártires, (26) Ciudad Bolívar, (15) Rafael Uribe Uribe, (11) Santa Fe, (02) Tunjuelito, (20) Engativá, (19)

Programa General/N/A/Metas Sectoriales	2020			2021			2022			2023			2024			TOTAL		
	Programado	Ejecutado	%	Programado	Ejecutado	%	Programado	Ejecutado	%	Programado	Ejecutado	%	Programado	Ejecutado	%	Programado	Ejecutado	%

126 SDA,

San Cristóbal, (06) Antonio Nariño, (04) Candelaria, (12) Teusaquillo, (28) Puente Aranda, (54) Fontibón, (49) Suba, (09) Usme y (32) Usaquén.

Durante la vigencia de 2023 corresponde a cuarenta (40) proyectos, a los cuales se les ha incorporado criterios de sostenibilidad y corresponden a: Nueve (9) Actuaciones Estratégicas, un (01) Plan Parcial de Renovación Urbana, un (01) Plan de Implantación, dos (02) Lineamientos para Ecobarrios, cuatro (04) Proyectos de Legalización y Regularización de Barrios, dos (02) proyecto especial de ocupación de espacio público y veintiún (21) Diseños paisajísticos de parques y zonas verdes.

2. Para los proyectos con seguimiento de la aplicación de los determinantes ambientales, se tiene un avance acumulado en lo corrido del plan de desarrollo de 233 proyectos de ciudad, de los cuales veinte (20) fueron verificados en la vigencia 2020, setenta y ocho (78) verificados en la vigencia 2021, ciento nueve (109) han sido verificados en la vigencia 2022 y veintiséis (26) han sido verificados en la vigencia 2023. Los proyectos a los cuales se les ha verificado la incorporación de sus determinantes ambientales hasta el 2023 corresponden a: treinta y tres (33) Planes Directores de Parques de la Ciudad, tres (03) Planes de Implantación, ciento noventa y cuatro (194) Diseños paisajísticos de parques y zonas verdes, tres (3) Plan de Regularización y Manejo.

Durante la vigencia 2023, se ha verificado la incorporación de determinantes ambientales a veintiséis (26) proyectos de infraestructura en el espacio público y privado, la totalidad corresponden a diseños paisajísticos de parques y zonas verdes.

Las anteriores acciones se han desarrollado en las siguientes localidades: dos (2) Santa Fe, cinco (5) Chapinero, dos (2) Ciudad Bolívar, tres (3) San Cristóbal, uno (1) Bosa, cuatro (4) Engativá, dos (2) Barrios Unidos, uno (01) Tunjuelito, un (01) Suba, dos (2) Teusaquillo y tres (3) Usaquén.

**Beneficios**

La Secretaría Distrital de Ambiente ha incorporado criterios de ecurbanismo y construcción sostenible en proyectos urbanos y arquitectónicos en la Ciudad, por lo cual, es necesario realizar la verificación en la incorporación de los lineamientos y determinantes ambientales de ecurbanismo y construcción sostenible a proyectos de infraestructura que actualmente están en operación, evaluando su aporte a las políticas nacionales y distritales que rigen en esta materia y su aporte a la gestión de la crisis climática; así mismo, esta verificación permitirá conocer las dificultades por parte del sector construcción en la incorporación de estos criterios, permitiendo que desde la administración distrital genere estrategias para promover y fortalecer la construcción sostenible en la Ciudad.

La aplicación y seguimiento de determinantes ambientales en proyectos urbanos y arquitectónicos de diferentes escalas, así como a instrumentos de planeamiento urbano, promueve la construcción sostenible y el ecurbanismo en la ciudad, mediante la armonización de los proyectos urbanos y el modelo de ocupación del territorio con la Estructura Ecológica Principal, garantizando mejores espacios para la habitabilidad urbana y mayor equidad e igualdad en la población capitalina.

**Indicador(es) de Metas Sectoriales: 200**

214 Número de proyectos de ciudad con gestión para la incorporación de determinantes ambientales, con medidas de adaptación y mitigación al cambio climático

Estado: Vigente Medido por Entidad SI  
 Periodicidad: Trimestral Incluido en Acto Administrativo SI  
 Tipo Agregación: Agrega

AVANCE TOTAL DEL INDICADOR			
Vigencia	En la Vigencia	Transcurrido	Acumulado en PDD
	21.05%	71.10%	61.50%

Año	Programación Inicial	Programación	Ejecución Vigencia	Avance	
				De la Vigencia	Transcurrido del Plan
2020	66.00	66.00	66.00	100.00%	
2021	156.00	113.00	113.00	100.00%	
2022	156.00	150.00	150.00	100.00%	
2023	156.00	190.00	40.00	21.05%	71.10%
2024					

Suma

AVANCES DE LA ENTIDAD FRENTE AL INDICADOR				
Ponderación frente al indicador	Vigencia	En la Vigencia	Transcurrido	Acumulado en PDD
100.00%	2023	21.05%	71.10%	61.50%

Programa General/N/A/Metas Sectoriales	2020			2021			2022			2023			2024			TOTAL		
	Programado	Ejecutado	%	Programado	Ejecutado	%	Programado	Ejecutado	%	Programado	Ejecutado	%	Programado	Ejecutado	%	Programado	Ejecutado	%

126 SDA,

Año	Programación Inicial	Programación	Ejecución Vigencia	Avance	
				De la Vigencia	Transcurrido del Plan
2024	66.00	81.00	0.00	0.00%	
<b>TOTAL</b>	<b>600.00</b>	<b>600.00</b>	369.00		61.50%

**Indicador(es) de Metas Sectoriales: 200**

215 Número de proyectos de ciudad con seguimiento de la aplicación de los determinantes ambientales

Estado: Vigente Medido por Entidad SI  
 Periodicidad: Trimestral Incluido en Acto Administrativo SI  
 Tipo Agregación: Agrega

AVANCE TOTAL DEL INDICADOR			
Vigencia	En la Vigencia	Transcurrido	Acumulado en PDD
	18.57%	67.15%	58.25%

Año	Programación Inicial	Programación	Ejecución Vigencia	Avance	
				De la Vigencia	Transcurrido del Plan
2020	20.00	20.00	20.00	100.00%	
2021	110.00	78.00	78.00	100.00%	
2022	110.00	109.00	109.00	100.00%	
2023	110.00	140.00	26.00	18.57%	67.15%
2024	50.00	53.00	0.00	0.00%	
<b>TOTAL</b>	<b>400.00</b>	<b>400.00</b>	233.00		58.25%

Suma

AVANCES DE LA ENTIDAD FRENTE AL INDICADOR				
Ponderación frente al indicador	Vigencia	En la Vigencia	Transcurrido	Acumulado en PDD
100.00%	2023	18.57%	67.15%	58.25%

201 Reverdecer 20.000 m2 en la ciudad a través del fortalecimiento de la infraestructura vegetada	\$13	\$13	100.00	\$30	\$30	100.00	\$34	\$34	100.00	\$33	\$33	100.00	\$83	\$0	0.00	\$193	\$110	56.98
---	------	------	--------	------	------	--------	------	------	--------	------	------	--------	------	-----	------	-------	-------	-------

Incluida en el Acuerdo 761 de 2020: SI

Entidad(es) que aportan a Metas Sectoriales:

126 SDA,

Fecha último reporte 31/03/2023

**Retrasos y soluciones**

No se presentaron retrasos.

**Avances y/o logros**

En el marco del Plan de Desarrollo "Un Nuevo Contrato Social y Ambiental para la Bogotá del Siglo XXI", la Secretaría Distrital de Ambiente, en cumplimiento con las acciones para el fortalecimiento de la infraestructura vegetada, el avance acumulado en lo corrido del plan de desarrollo corresponde a 12.352 m2 de techos verdes y jardines verticales con acompañamiento técnico, de los cuales 2500 m2 fueron atendidos en la vigencia 2020, 3540 m2 corresponden a la vigencia 2021, 5062 m2 corresponden a la vigencia 2022 y 1250 m2 corresponden a la gestión adelantada en lo que se lleva de vigencia 2023.

Durante la vigencia 2023, se ha realizado acompañamiento técnico a 1250 m2 de techos verdes, promovidos en la localidad de Engativá (1250 m2).

**Beneficios**

El acompañamiento técnico a techos verdes y jardines verticales, promueve la conservación y mejoramiento de estas estructuras, las cuales ofrecen múltiples beneficios ambientales (Eje. Retienen el agua lluvia, mitigan el efecto isla de calor, absorben el ruido), sociales (Eje. Mejoran el paisaje urbano, aumentan el área verde de la ciudad, mejoran la calidad de vida) y económicos (Eje. Mantienen la comodidad térmica al interior de las edificaciones, evitando el uso de calefactores, valorizan el predio,

Programa General/N/A/Metas Sectoriales	2020			2021			2022			2023			2024			TOTAL		
	Programado	Ejecutado	%	Programado	Ejecutado	%	Programado	Ejecutado	%	Programado	Ejecutado	%	Programado	Ejecutado	%	Programado	Ejecutado	%

126 SDA,

permiten integrarse con sistemas de aprovechamiento de agua lluvia, ahorrando consumo de agua), para la ciudad y sus habitantes.

**Indicador(es) de Metas Sectoriales: 201**

216 Metros cuadrados reverdecidos en la ciudad a través del fortalecimiento de la infraestructura vegetada (techos verdes y jardines verticales con acompañamiento técnico)

Estado: Vigente Medido por Entidad SI  
 Periodicidad: Trimestral Incluido en Acto Administrativo SI  
 Tipo Agregación: Agrega

AVANCE TOTAL DEL INDICADOR			
Vigencia	En la Vigencia	Transcurrido	Acumulado en PDD
	20.83%	72.23%	61.76%

126	Secretaría Distrital de Ambiente				Suma
Año	Programación Inicial	Programación	Ejecución Vigencia	Avance	
				De la Vigencia	Transcurrido del Plan
2020	2,500.00	2,500.00	2,500.00	100.00%	
2021	5,000.00	3,540.00	3,540.00	100.00%	
2022	5,000.00	5,062.00	5,062.00	100.00%	
2023	5,000.00	6,000.00	1,250.00	20.83%	72.23%
2024	2,500.00	2,898.00	0.00	0.00%	
<b>TOTAL</b>	<b>20,000.00</b>	<b>20,000.00</b>	<b>12,352.00</b>		<b>61.76%</b>

AVANCES DE LA ENTIDAD FRENTE AL INDICADOR				
Ponderación frente al indicador	Vigencia	En la Vigencia	Transcurrido	Acumulado en PDD
100.00%	2023	20.83%	72.23%	61.76%

## CÁLCULO DEL PORCENTAJE DE AVANCE DE LOS INDICADORES SEGÚN TIPO DE ANUALIZACIÓN

### SUMA

A la vigencia	Ejecutado vigencia / Programado Vigencia
Al transcurrido del Plan	Suma Ejecutado a la Vigencia del Informe / Suma Programado a la Vigencia del Informe
Plan de Desarrollo	Suma Ejecutado a la Vigencia del Informe / Total Programado para el Plan

### CONSTANTE

La ejecución es independiente en cada vigencia

A la vigencia	Ejecutado Vigencia / Programado Vigencia
Al transcurrido del Plan	Promedio Ejecutado de los años programados a la vigencia seleccionada / Promedio Programado a la Vigencia Seleccionada
Plan de Desarrollo	Promedio Ejecutado de los años programados / Promedio Años Programados del Plan

### CRECIENTE SIN LÍNEA BASE

La ejecución, es el último valor reportado por la entidad sin importar la vigencia

A la vigencia	Última Ejecución a la Vigencia del Informe / Programado Vigencia
Al transcurrido del Plan	Última ejecución a la Vigencia del Informe / Programado Vigencia del Informe
Plan de Desarrollo	Última ejecución del Plan / Programado para el Plan

### CRECIENTE CON LÍNEA BASE

La ejecución, es el último valor reportado por la entidad sin importar la vigencia

La línea base debe ser menor o igual al valor de la primera vigencia programada. En caso de ser mayor, el resultado será cero.

Si el resultado del cálculo es negativo el porcentaje de avance se colocará en 0

A la vigencia	$(\text{Ejecutado Vigencia} - \text{Ejecutado Vigencia Anterior}) / (\text{Programado Vigencia} - \text{Ejecutado Vigencia Anterior})$ Para la primer vigencia, el ejecutado vigencia anterior es la línea base Si el programado es igual a la línea base y el ejecutado es superior a lo programado: $(\text{Ejecutado Vigencia} - \text{Línea base}) / (\text{Programado para el Plan} - \text{línea base})$
Al transcurrido del Plan	$(\text{Última Ejecución a la Vigencia del Informe} - \text{línea base}) / (\text{Programado en la Vigencia del Informe} - \text{línea base})$ Si el programado es igual a la línea base y el ejecutado es superior a lo programado: $(\text{Última Ejecución a la Vigencia del Informe} - \text{línea base}) / (\text{Programado para el Plan} - \text{línea base})$
Plan de Desarrollo	$(\text{Última Ejecución del Plan} - \text{línea base}) / (\text{Programado para el Plan} - \text{línea base})$

### DECRECIENTE SIN LÍNEA BASE

La ejecución, es el último valor reportado por la entidad sin importar la vigencia

A la vigencia	Programado Vigencia / Última Ejecución a la Vigencia
Al transcurrido del Plan	Programado vigencia / Última Ejecución a la Vigencia del Informe
Plan de Desarrollo	Programado para el Plan / Última Ejecución

### DECRECIENTE CON LÍNEA BASE




La ejecución, es el último valor reportado por la entidad sin importar la vigencia

La línea base debe ser mayor o igual al valor de la primera vigencia programada En caso de ser menor, el resultado será cero.

Si el resultado del cálculo es negativo el porcentaje de avance se colocará en 0

A la vigencia	$(\text{Ejecutado Vigencia Anterior} - \text{ejecutado vigencia}) / (\text{Ejecutado Vigencia Anterior} - \text{Programado Vigencia})$ Para la primer vigencia, el ejecutado vigencia anterior es línea base Si el programado es igual a la línea base y el ejecutado es superior a lo programado: $(\text{Ejecutado Vigencia} - \text{línea base}) / (\text{línea base} - \text{Programado para el Plan})$
Al transcurrido del Plan	$(\text{línea base} - \text{Última Ejecución a la Vigencia del Informe}) / (\text{línea base} - \text{Programado en la Vigencia del Informe})$ Si el programado es igual a la línea base y el ejecutado es superior a lo programado: $(\text{Última ejecución a la Vigencia del informe} - \text{línea base}) / (\text{línea base} - \text{Programado para el Plan})$
Plan de Desarrollo	$(\text{línea base} - \text{Última ejecución del Plan}) / (\text{línea base} - \text{Programado para el Plan})$

### RANGOS DEL AVANCE DE LOS INDICADORES

 <= 40%     > 40% y <= 70     > 70% y <= 90     > 90