

Plan de Desarrollo UN NUEVO CONTRATO SOCIAL Y AMBIENTAL PARA LA BOGOTÁ DEL SIGLO XXI

Millones de pesos corrientes

Informe componente de gestión - Gerencia de Programa General a 31/12/2020

PROPÓSITO HACER UN NUEVO CONTRATO SOCIAL CON IGUALDAD DE OPORTUNIDADES PARA LA INCLUSIÓN SOCIAL, PRODUCTIVA Y POLÍTICA

Programa General/N/A/Metas Sectoriales	2020			2021			2022			2023			2024			TOTAL		
	Programado	Ejecutado	%	Programado	Ejecutado	%	Programado	Ejecutado	%	Programado	Ejecutado	%	Programado	Ejecutado	%	Programado	Ejecutado	%
22 Transformación cultural para la conciencia ambiental y el cuidado de la fauna doméstica	\$5,922	\$5,173	87.35	\$7,770	\$0	0.00	\$10,681	\$0	0.00	\$10,832	\$0	0.00	\$6,233	\$0	0.00	\$41,438	\$5,173	12.48
0 N/A	\$5,922	\$5,173	87.35	\$7,770	\$0	0.00	\$10,681	\$0	0.00	\$10,832	\$0	0.00	\$6,233	\$0	0.00	\$41,438	\$5,173	12.48

65 Diseñar e implementar cuatro (4) estrategias de corresponsabilidad socioambiental, cultura y ciudadanía con enfoque territorial	\$307	\$233	75.88	\$403	\$0	0.00	\$1,257	\$0	0.00	\$1,257	\$0	0.00	\$635	\$0	0.00	\$3,859	\$233	6.04
--	-------	-------	-------	-------	-----	------	---------	-----	------	---------	-----	------	-------	-----	------	---------	-------	------

Incluida en el Acuerdo 761 de 2020: SI

Entidad(es) que aportan a Metas Sectoriales:

218 JB-JCM,

Fecha último reporte 31/12/2020

Retrasos y soluciones

No se presentaron retrasos.

Avances y/o logros

En el marco del Plan de Desarrollo, "Un Nuevo Contrato Social y Ambiental para la Bogotá del Siglo XXI", El Jardín Botánico JCM. En la vigencia 2020 ha avanzado en las siguientes acciones:

Estrategia Prácticas Universitarias (Praus): diseño, socialización y Piloto. Estrategia de Etnoeducación: presentación, relatos étnicos, encuentro etnocultural, talleres "hablemos de naturaleza", jornadas de agradecimiento, recorridos con enfoque etnocultural.

Estrategia de comunicación educativa: diseño, socialización e implementación de herramientas virtuales y educativas. Estrategia de E-Learning: presentación preliminar de la estrategia y cursos virtuales

Beneficios

El aumento de las actividades virtuales de educación ambiental ha permitido que aumente notablemente la participación de personas que cuentan con experticia en temas de interés para la ciudadanía, lo cual a su vez conlleva a un intercambio de saberes. En la estrategia de etnoeducación, las acciones se han enfocado a actividades culturales como jornadas de agradecimiento, relatos étnicos y recorridos con enfoque etnocultural

Indicador(es) de Metas Sectoriales: 65

172 Número de estrategias de corresponsabilidad socioambiental, cultura y ciudadanía con enfoque territorial

Estado: Vigente Medido por Entidad SI
 Periodicidad: Trimestral Incluido en Acto Administrativo SI
 Tipo Agregación: Agrega

AVANCE TOTAL DEL INDICADOR			
Vigencia	En la Vigencia	Transcurrido	Acumulado en PDD
	100.00%	100.00%	12.50%

Año	Programación Inicial	Programación	Ejecución Vigencia	Avance	
				De la Vigencia	Transcurrido del Plan
				2020	0.50
2021	1.50	1.50	0.00	0.00%	
2022	2.50	2.50	0.00	0.00%	
2023	3.50	3.50	0.00	0.00%	
2024	4.00	4.00	0.00	0.00%	
				al Plan de Desarrollo	12.50%

Creciente

AVANCES DE LA ENTIDAD FRENTE AL INDICADOR				
Ponderación frente al indicador	Vigencia	En la Vigencia	Transcurrido	Acumulado en PDD
100.00%	2020	100.00%	100.00%	12.50%

159 Desarrollar e implementar una estrategia para la concertación social en torno a la solución de problemas y conflictos ambientales de alta criticidad incluyendo protocolos para la tala de árboles en la	\$743	\$235	31.61	\$743	\$0	0.00	\$697	\$0	0.00	\$697	\$0	0.00	\$295	\$0	0.00	\$3,176	\$235	7.40
--	-------	-------	-------	-------	-----	------	-------	-----	------	-------	-----	------	-------	-----	------	---------	-------	------

Programa General/N/A/Metas Sectoriales	2020			2021			2022			2023			2024			TOTAL		
	Programado	Ejecutado	%	Programado	Ejecutado	%	Programado	Ejecutado	%	Programado	Ejecutado	%	Programado	Ejecutado	%	Programado	Ejecutado	%

ciudad

Incluida en el Acuerdo 761 de 2020: SI

Entidad(es) que aportan a Metas Sectoriales:

218 JB-JCM,

Retrasos y soluciones

Fecha último reporte 31/12/2020

No se presentaron retrasos.

Avances y/o logros

En el marco del Plan de Desarrollo, "Un Nuevo Contrato Social y Ambiental para la Bogotá del Siglo XXI", El Jardín Botánico JCM. En la vigencia 2020 ha desarrollo las siguientes acciones:

Respecto a la estrategia de concertación social, se ha avanzado en el diseño de la estrategia, mediante la creación del documento que ya cuenta con introducción, justificación, marco de referencia y conceptual, antecedentes, contexto, identificación de actores, programación de indicadores y ruta metodológica

Beneficios

La estrategia ha permitido implementar Jornadas de Replantando Confianza, Redes de Cuidadores y Cuidadoras, y Redes de Agricultores y Agricultoras Urbanos

Indicador(es) de Metas Sectoriales: 159

173 Número de estrategias desarrolladas e implementadas

Estado: Vigente Medido por Entidad SI
 Periodicidad: Trimestral Incluido en Acto Administrativo SI
 Tipo Agregación: Agrega

AVANCE TOTAL DEL INDICADOR			
Vigencia	En la Vigencia	Transcurrido	Acumulado en PDD
	100.00%	100.00%	75.00%

Año	Programación Inicial	Programación	Ejecución Vigencia	Avance	
				De la Vigencia	Transcurrido del Plan
2020	0.75	0.75	0.75	100.00%	100.00%
2021	0.25	0.25	0.00	0.00%	
2022	0.00	0.00	0.00	0.00%	
2023	0.00	0.00	0.00	0.00%	
2024	0.00	0.00	0.00	0.00%	
TOTAL	1.00	1.00	0.75		75.00%

Suma

AVANCES DE LA ENTIDAD FRENTE AL INDICADOR				
Ponderación frente al indicador	Vigencia	En la Vigencia	Transcurrido	Acumulado en PDD
100.00%	2020	100.00%	100.00%	75.00%

160 Vincular 3.500.000 personas a las estrategias de cultura ciudadana, participación, educación ambiental y protección animal, con enfoque territorial, diferencial y de género	\$4,872	\$4,705	96.58	\$6,624	\$0	0.00	\$8,727	\$0	0.00	\$8,878	\$0	0.00	\$5,303	\$0	0.00	\$34,404	\$4,705	13.68
--	---------	---------	-------	---------	-----	------	---------	-----	------	---------	-----	------	---------	-----	------	----------	---------	-------

Incluida en el Acuerdo 761 de 2020: SI

Entidad(es) que aportan a Metas Sectoriales:

218 JB-JCM, 126 SDA, 229 IDPYBA,

Retrasos y soluciones

Fecha último reporte 31/12/2020

Para El Instituto Distrital de Protección y Bienestar Animal, el no cumplimiento del 100% de lo programado corresponde a la situación actual de la pandemia por la presencia del Covid-19, afectando el cumplimiento de la meta en un 0.88% correspondiente a 16 ciudadanos, puesto que fue difícil la realización de eventos masivos., los cuales se vincularan en el primer trimestre del 2021.

Avances y/o logros

Programa General/N/A/Metas Sectoriales	2020			2021			2022			2023			2024			TOTAL		
	Programado	Ejecutado	%	Programado	Ejecutado	%	Programado	Ejecutado	%	Programado	Ejecutado	%	Programado	Ejecutado	%	Programado	Ejecutado	%

218 JB-JCM, 126 SDA, 229 IDPYBA,

En el marco del Plan de Desarrollo "Un Nuevo Contrato Social y Ambiental para la Bogotá del Siglo XXI", en el proceso de vinculación de personas a las estrategias de cultura ciudadana, con corte a diciembre del 2020 se ha avanzado en 184.120 de la siguiente manera:

La Secretaría Distrital de Ambiente en la vigencia 2020, en las estrategias de educación ambiental y participación ciudadana, ha vinculado 97.717 personas en lo corrido del plan de desarrollo. Esta participación se adelantó en el marco del desarrollo de las estrategias de educación ambiental: aulas ambientales, educación ambiental en las localidades, caminatas ecológicas y educación ambiental por medio de las TIC. Así mismo, mediante la participación en las Comisiones Ambientales Locales, desarrolladas en las 20 localidades del Distrito Capital, y en las jornadas de mejoramiento de las condiciones ambientales locales. Las acciones por medio de plataformas virtuales de libre acceso, tuvieron bastante acogida por parte de los ciudadanos.

El Jardín Botánico en la vigencia 2020, ha avanzado en 84.599 personas así: Se vincularon 1262 personas en el programa de Naturaleza, Salud y Cultura. 31.190 en la Agenda Cultural y Académica y 52.147 personas en los programas de la Subdirección Educativa y Cultural, así:
 Participación: 9.006 personas
 Educación Ambiental: 41.166 personas
 Servicio social y Practicas universitarias: 613
 Poblacional: 1.362

El Instituto Distrital de Protección y Bienestar Animal en la vigencia 2020, vinculó 1804 personas, así:
 De las 410 personas para meta propuesta para el 2020, alcanzó un total de 404 Personas en los programas de participación ciudadana.
 De las 1.360 personas para meta propuesta para el 2020, alcanzó un total de 1.359 Personas en la implementación de la estrategia de educación y sensibilización
 De los 50 prestadores de servicios para meta propuesta para el 2020, alcanzó 41 prestadores en los foros durante la semana distrital PYBA.

Beneficios

La Secretaría Distrital de Ambiente, contribuye con la vinculación de personas de organizaciones ambientales y comunidad en general en las estrategias de participación y educación ambiental, así mismo con la divulgación de los bienes y servicios ambientales presentes en el Distrito Capital.

El Jardín Botánico, a través del equipo de Educación Ambiental ha iniciado procesos virtuales con población en condición de discapacidad que han tenido comentarios positivos en las retroalimentaciones. El Equipo de participación ha atendido solicitudes de talas de emergencia y diálogo con la comunidad y se han desarrollado las estrategias de participación proyectadas. El equipo de poblaciones ha logrado incorporar la participación de niños y niñas en sus actividades virtuales, mediante las vacaciones científicas a manera de retos.

El Instituto Distrital de Protección y Bienestar Animal, con el fortalecimiento institucional desde la articulación interinstitucional e intersectorial con entidades distritales como la Secretaría Distrital de Educación, Secretaría Distrital de Ambiente, la Secretaría Distrital de Gobierno y el Instituto Distrital para la Participación y Acción Comunal, las cuales tienen competencias e intereses en la promoción de la protección y el bienestar animal, con el fin de unificar esfuerzos y compromisos para llegar a un mayor número de ciudadanos y ciudadanas, contribuyendo a la transformación de las prácticas culturales asociadas acciones de maltrato y crueldad ambiental.

Indicador(es) de Metas Sectoriales: 160															
<p>174 Número de ciudadanos a las estrategias de cultura, participación y educación ambiental con enfoque territorial diferencial y de genero</p>	<table border="1"> <thead> <tr> <th colspan="4">AVANCE TOTAL DEL INDICADOR</th> </tr> <tr> <th>Vigencia</th> <th>En la Vigencia</th> <th>Transcurrido</th> <th>Acumulado en PDD</th> </tr> </thead> <tbody> <tr> <td></td> <td align="center">99.98%</td> <td align="center">99.98%</td> <td align="center">5.26%</td> </tr> </tbody> </table>			AVANCE TOTAL DEL INDICADOR				Vigencia	En la Vigencia	Transcurrido	Acumulado en PDD		99.98%	99.98%	5.26%
	AVANCE TOTAL DEL INDICADOR														
Vigencia	En la Vigencia	Transcurrido	Acumulado en PDD												
	99.98%	99.98%	5.26%												
Estado:	Vigente	Medido por Entidad	SI												
Periodicidad:	Trimestral		SI												

Programa General/N/A/Metas Sectoriales	2020			2021			2022			2023			2024			TOTAL		
	Programado	Ejecutado	%	Programado	Ejecutado	%	Programado	Ejecutado	%	Programado	Ejecutado	%	Programado	Ejecutado	%	Programado	Ejecutado	%

218 JB-JCM, 126 SDA, 229 IDPYBA,

Tipo Agregación: Agrega Includo en Acto Administrativo

126 Secretaría Distrital de Ambiente					
Año	Programación Inicial	Programación	Ejecución Vigencia	Avance	
				De la Vigencia	Transcurrido del Plan
2020	60,000.00	97,717.00	97,717.00	100.00%	100.00%
2021	616,000.00	462,000.00	0.00	0.00%	
2022	616,000.00	601,000.00	0.00	0.00%	
2023	616,000.00	601,000.00	0.00	0.00%	
2024	92,000.00	238,283.00	0.00	0.00%	
TOTAL	2,000,000.00	2,000,000.00	97,717.00	al Plan de Desarrollo 4.89%	

Suma

AVANCES DE LA ENTIDAD FRENTE AL INDICADOR				
Ponderación frente al indicador	Vigencia	En la Vigencia	Transcurrido	Acumulado en PDD
57.14%	2020	57.14%	57.14%	2.79%

218 Jardín Botánico José Celestino Mutis					
Año	Programación Inicial	Programación	Ejecución Vigencia	Avance	
				De la Vigencia	Transcurrido del Plan
2020	56,345.00	84,599.00	84,599.00	100.00%	100.00%
2021	327,930.00	257,105.00	0.00	0.00%	
2022	410,130.00	430,252.00	0.00	0.00%	
2023	461,270.00	469,579.00	0.00	0.00%	
2024	184,325.00	198,465.00	0.00	0.00%	
TOTAL	1,440,000.00	1,440,000.00	84,599.00	al Plan de Desarrollo 5.87%	

Suma

AVANCES DE LA ENTIDAD FRENTE AL INDICADOR				
Ponderación frente al indicador	Vigencia	En la Vigencia	Transcurrido	Acumulado en PDD
41.14%	2020	41.14%	41.14%	2.41%

229 Instituto Distrital de Protección y Bienestar Animal					
Año	Programación Inicial	Programación	Ejecución Vigencia	Avance	
				De la Vigencia	Transcurrido del Plan
2020	1,001.00	1,820.00	1,804.00	99.12%	99.12%
2021	8,549.00	8,549.00	0.00	0.00%	
2022	18,250.00	18,250.00	0.00	0.00%	
2023	18,250.00	18,250.00	0.00	0.00%	
2024	13,950.00	13,131.00	0.00	0.00%	
TOTAL	60,000.00	60,000.00	1,804.00	al Plan de Desarrollo 3.01%	

Suma

AVANCES DE LA ENTIDAD FRENTE AL INDICADOR				
Ponderación frente al indicador	Vigencia	En la Vigencia	Transcurrido	Acumulado en PDD
1.72%	2020	1.70%	1.70%	0.05%

Indicador(es) de Metas Sectoriales: 160

662 Número de redes, grupos, colectivos u organizaciones vinculadas a estrategias de gestión ambiental

Estado: Vigente Medido por Entidad SI
 Periodicidad: Trimestral Includo en Acto Administrativo NO
 Tipo Agregación: Agrega Fecha de Creación 20-MAY-21

AVANCE TOTAL DEL INDICADOR			
Vigencia	En la Vigencia	Transcurrido	Acumulado en PDD

CÁLCULO DEL PORCENTAJE DE AVANCE DE LOS INDICADORES SEGÚN TIPO DE ANUALIZACIÓN

SUMA

A la vigencia	Ejecutado vigencia / Programado Vigencia
Al transcurrido del Plan	Suma Ejecutado a la Vigencia del Informe / Suma Programado a la Vigencia del Informe
Plan de Desarrollo	Suma Ejecutado a la Vigencia del Informe / Total Programado para el Plan

CONSTANTE

La ejecución es independiente en cada vigencia

A la vigencia	Ejecutado Vigencia / Programado Vigencia
Al transcurrido del Plan	Promedio Ejecutado de los años programados a la vigencia seleccionada / Promedio Programado a la Vigencia Seleccionada
Plan de Desarrollo	Promedio Ejecutado de los años programados / Promedio Años Programados del Plan

CRECIENTE SIN LÍNEA BASE

La ejecución, es el último valor reportado por la entidad sin importar la vigencia

A la vigencia	Última Ejecución a la Vigencia del Informe / Programado Vigencia
Al transcurrido del Plan	Última ejecución a la Vigencia del Informe / Programado Vigencia del Informe
Plan de Desarrollo	Última ejecución del Plan / Programado para el Plan

CRECIENTE CON LÍNEA BASE

La ejecución, es el último valor reportado por la entidad sin importar la vigencia

La línea base debe ser menor o igual al valor de la primera vigencia programada. En caso de ser mayor, el resultado será cero.

Si el resultado del cálculo es negativo el porcentaje de avance se colocará en 0

A la vigencia	$(\text{Ejecutado Vigencia} - \text{Ejecutado Vigencia Anterior}) / (\text{Programado Vigencia} - \text{Ejecutado Vigencia Anterior})$ Para la primer vigencia, el ejecutado vigencia anterior es la línea base Si el programado es igual a la línea base y el ejecutado es superior a lo programado: $(\text{Ejecutado Vigencia} - \text{Línea base}) / (\text{Programado para el Plan} - \text{línea base})$
Al transcurrido del Plan	$(\text{Última Ejecución a la Vigencia del Informe} - \text{línea base}) / (\text{Programado en la Vigencia del Informe} - \text{línea base})$ Si el programado es igual a la línea base y el ejecutado es superior a lo programado: $(\text{Última Ejecución a la Vigencia del Informe} - \text{línea base}) / (\text{Programado para el Plan} - \text{línea base})$
Plan de Desarrollo	$(\text{Última Ejecución del Plan} - \text{línea base}) / (\text{Programado para el Plan} - \text{línea base})$

DECRECIENTE SIN LÍNEA BASE

La ejecución, es el último valor reportado por la entidad sin importar la vigencia

A la vigencia	Programado Vigencia / Última Ejecución a la Vigencia
Al transcurrido del Plan	Programado vigencia / Última Ejecución a la Vigencia del Informe
Plan de Desarrollo	Programado para el Plan / Última Ejecución

DECRECIENTE CON LÍNEA BASE





La ejecución, es el último valor reportado por la entidad sin importar la vigencia

La línea base debe ser mayor o igual al valor de la primera vigencia programada En caso de ser menor, el resultado será cero.

Si el resultado del cálculo es negativo el porcentaje de avance se colocará en 0

A la vigencia	$(\text{Ejecutado Vigencia Anterior} - \text{ejecutado vigencia}) / (\text{Ejecutado Vigencia Anterior} - \text{Programado Vigencia})$ Para la primer vigencia, el ejecutado vigencia anterior es línea base Si el programado es igual a la línea base y el ejecutado es superior a lo programado: $(\text{Ejecutado Vigencia} - \text{línea base}) / (\text{línea base} - \text{Programado para el Plan})$
Al transcurrido del Plan	$(\text{línea base} - \text{Última Ejecución a la Vigencia del Informe}) / (\text{línea base} - \text{Programado en la Vigencia del Informe})$ Si el programado es igual a la línea base y el ejecutado es superior a lo programado: $(\text{Última ejecución a la Vigencia del informe} - \text{línea base}) / (\text{línea base} - \text{Programado para el Plan})$
Plan de Desarrollo	$(\text{línea base} - \text{Última ejecución del Plan}) / (\text{línea base} - \text{Programado para el Plan})$

RANGOS DEL AVANCE DE LOS INDICADORES

 <= 40%  > 40% y <= 70  > 70% y <= 90  > 90